

「ファイル暗号化製品 DataClasys」と「EVE MA」の連携

株式会社ネスコ
ITシステム事業部

1 ファイル暗号化製品「DataClasys」との連携

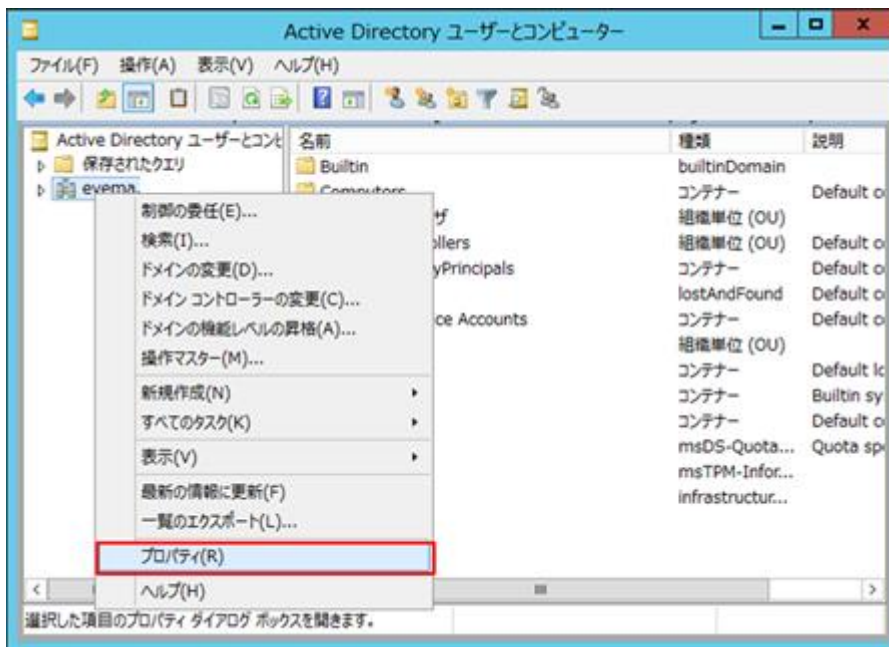
株式会社ネスコのファイル暗号化製品「DataClasys」のログオン画面を認証アプリケーションとして登録することで、これまで利用していたログオン画面にEVE MAの認証画面を適用することができます。

適用後は、ログオン時にDataClasys IDファイル情報とパスワードをEVE MA IDマネージャが自動送出するため、ユーザはEVE MAの認証を行うだけで「DataClasys ユーザクライアント」に自動ログオンできるようになります。

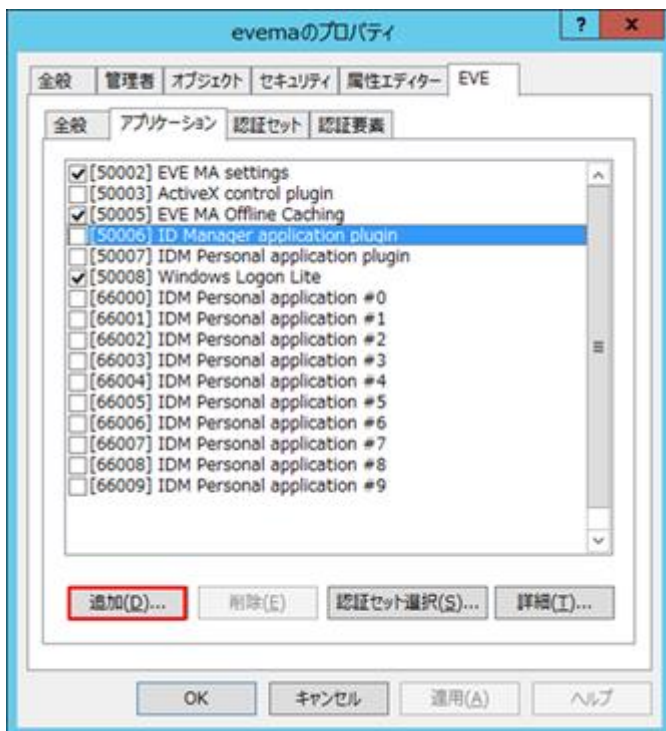
2 「DataClasys ユーザクライアント」アプリケーションの登録方法

(1) 認証アプリケーションの追加

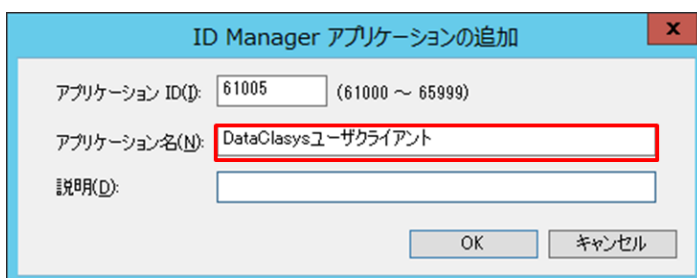
- ① 「Active Directory ユーザとコンピューター」から設定するドメインのプロパティを開きます。



- ② 「EVE」 タブから EVE MA 管理ツールにログオンします。
- ③ ログオン後、「アプリケーション」タブから、「[50006] ID Manager application plugin」を選択し、「追加」ボタンをクリックします。

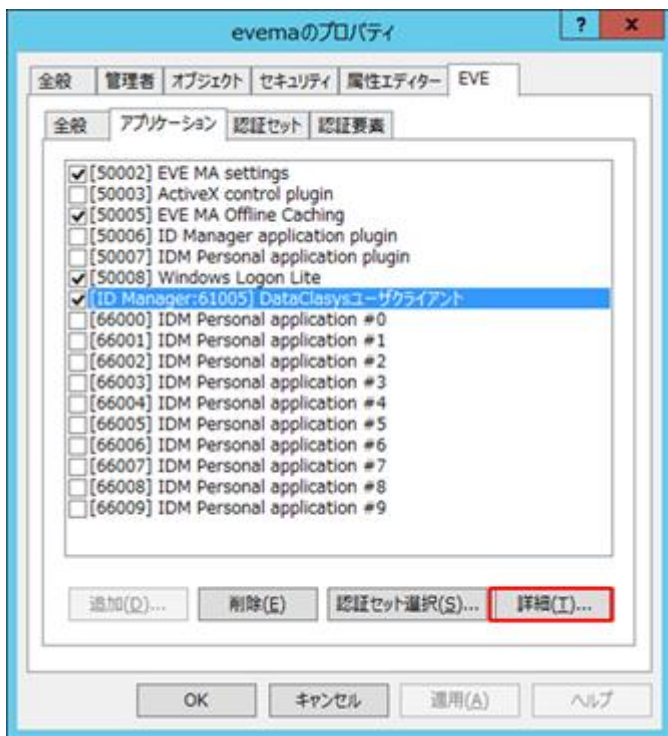


- ④ [ID Manager アプリケーションの追加]画面で名称を設定します。



(2) 「DataClasys ユーザクライアント」の登録

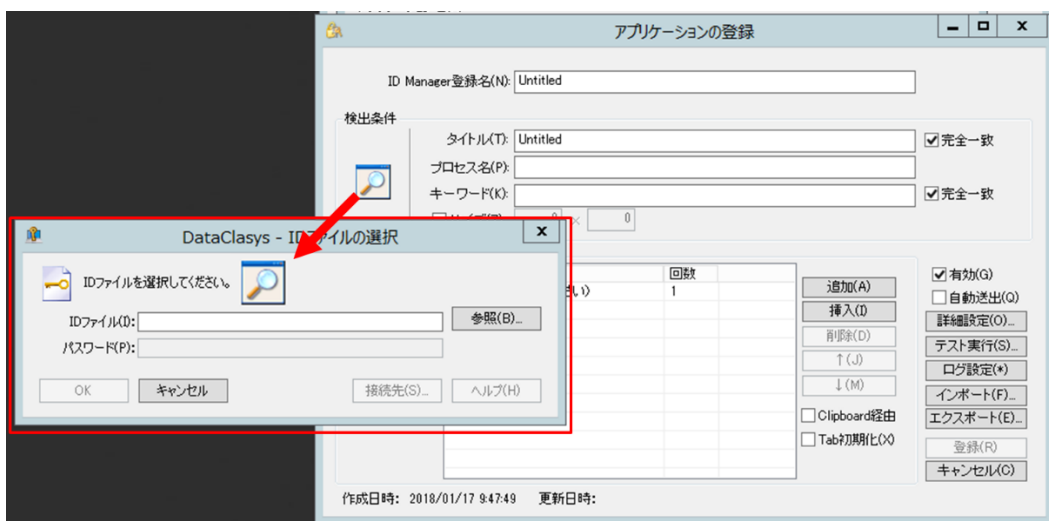
① (1)で追加したアプリケーションを選択し、「詳細」ボタンをクリックします。



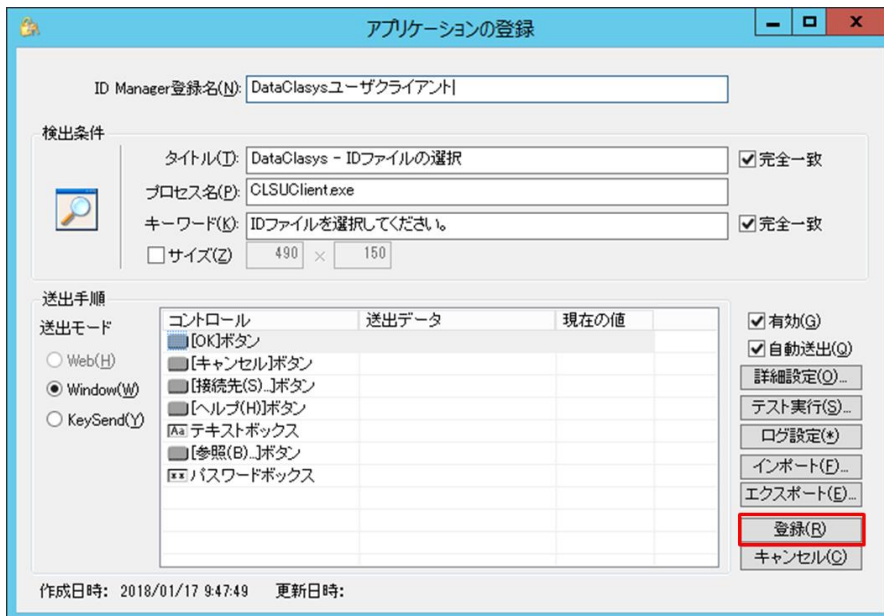
②表示された詳細画面で「編集」ボタンをクリックすると[アプリケーションの登録]画面が表示されます。

③対象アプリケーションとなる「DataClasys ユーザクライアント」を起動します。

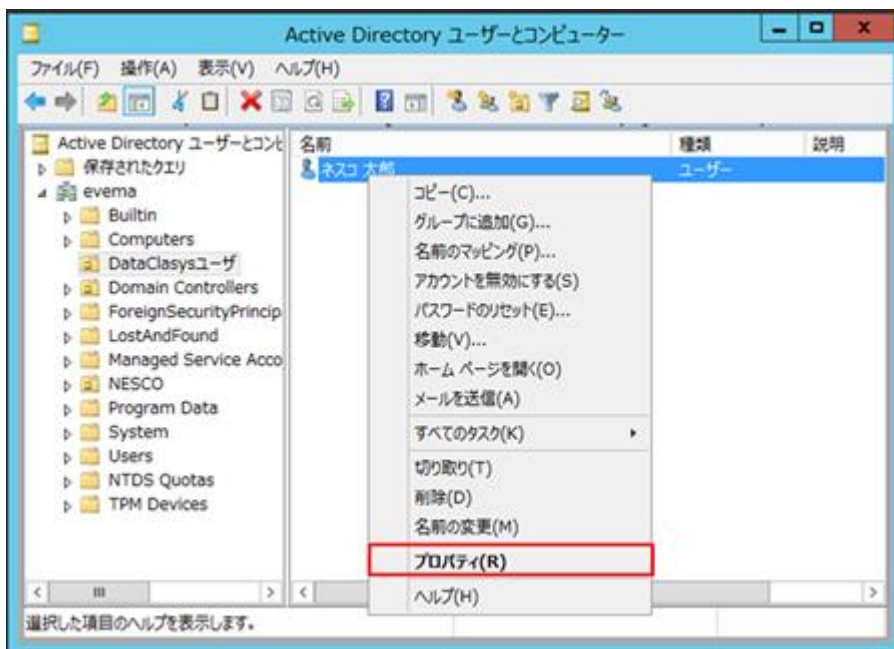
④EVE MAの[アプリケーションの登録]画面で虫めがねアイコンを、「DataClasys ユーザクライアント」のログオン画面にドラッグ&ドロップします。



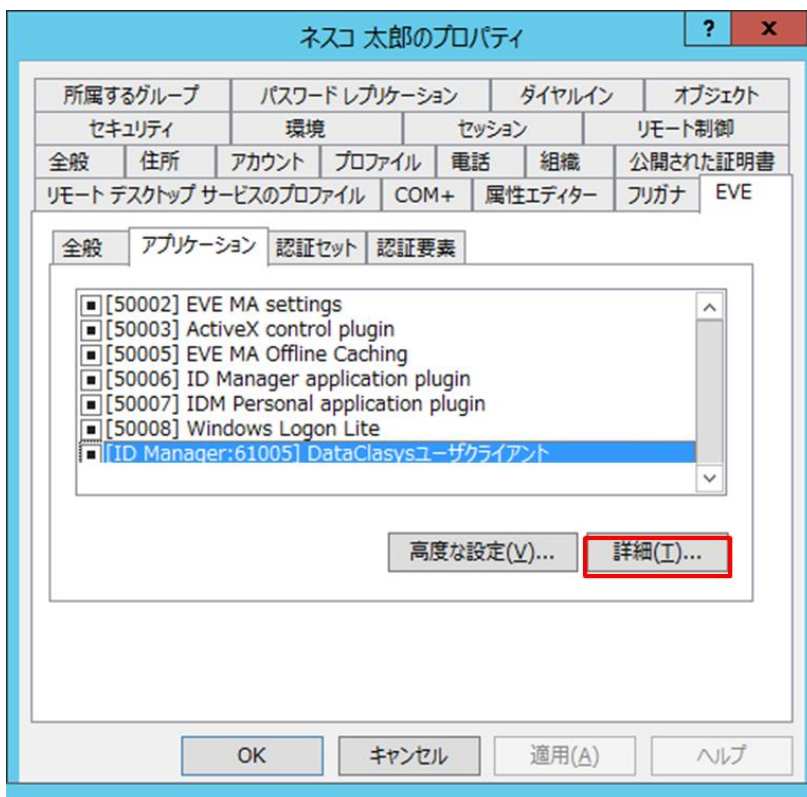
⑤ ログオン画面情報を取得後、「登録」をクリックします。



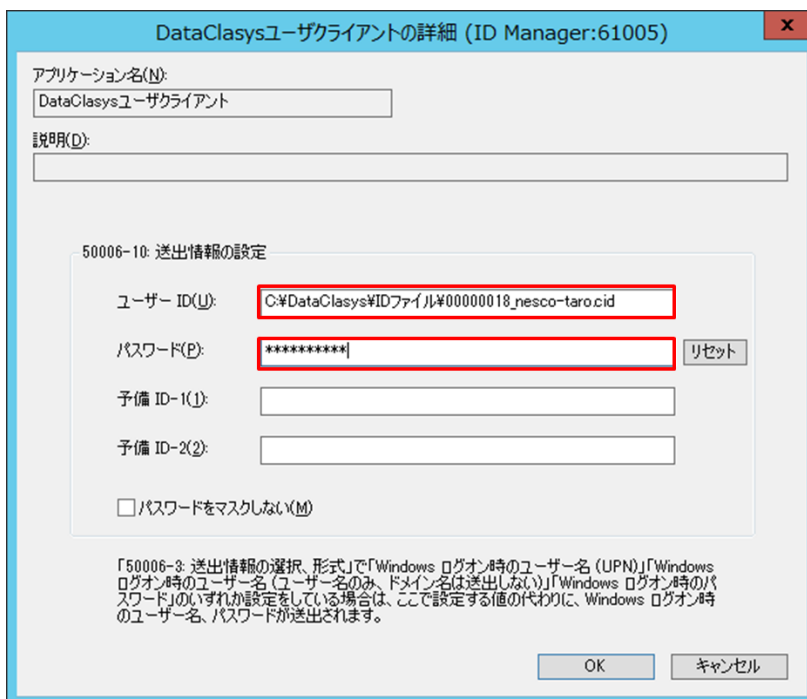
⑥ 設定するユーザのプロパティを開きます。



- ⑦ 「EVE」 タブ内「アプリケーション」タブから、「DataClasys ユーザクライアント」を選択し、「詳細」をクリックします。



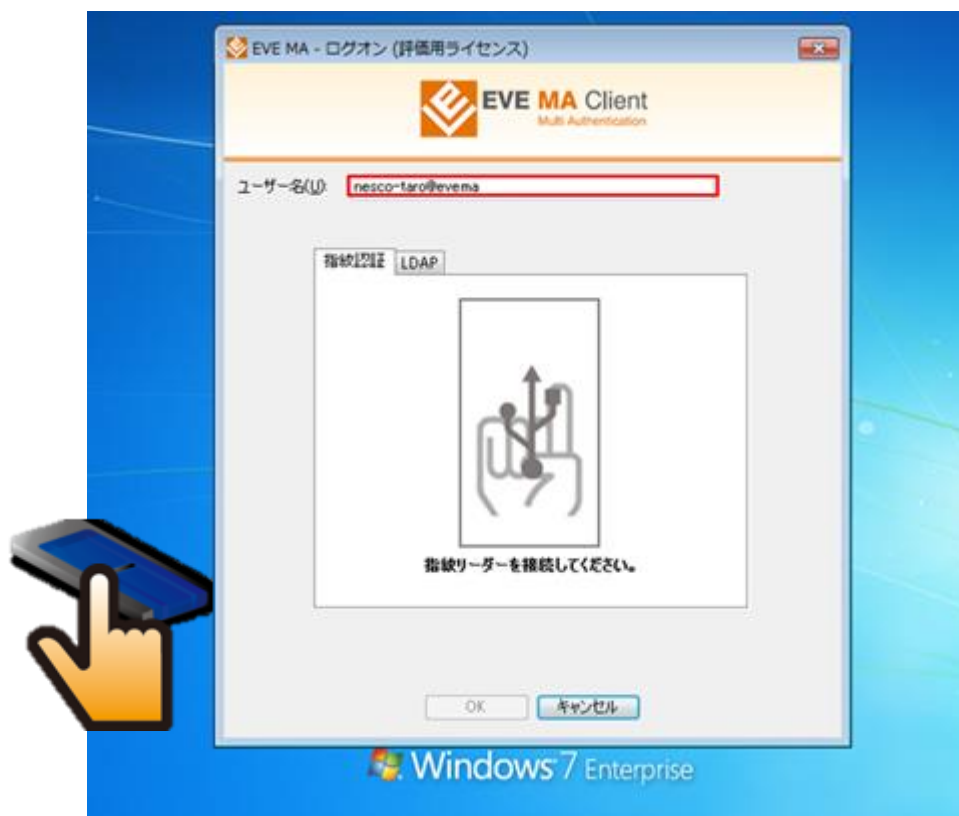
- ⑧ ログオンに必要な DataClasys ID ファイル情報とパスワードを登録します。



3 「DataClasys ユーザクライアント」 への自動ログオン

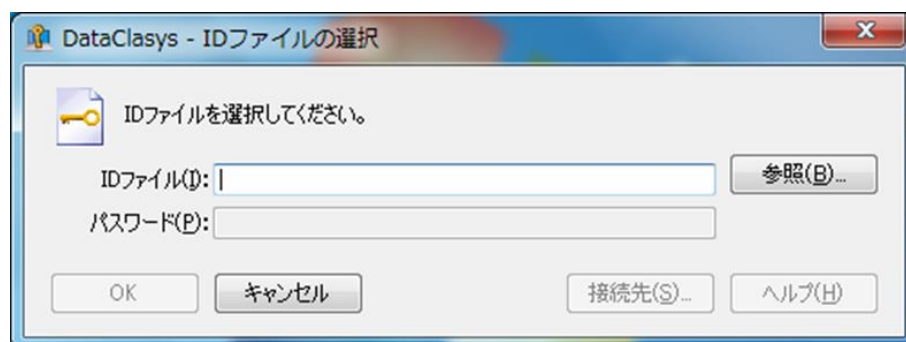
EVE MA との連携後は、Windows ログオン画面が EVE MA の画面に置き換わります。本人認証後、EVE MA ID マネージャーが「DataClasys ユーザクライアント」に対して DataClasys ID ファイル情報とパスワードを自動送致します。

①Windows を起動し、設定したユーザで Windows にログオンします。

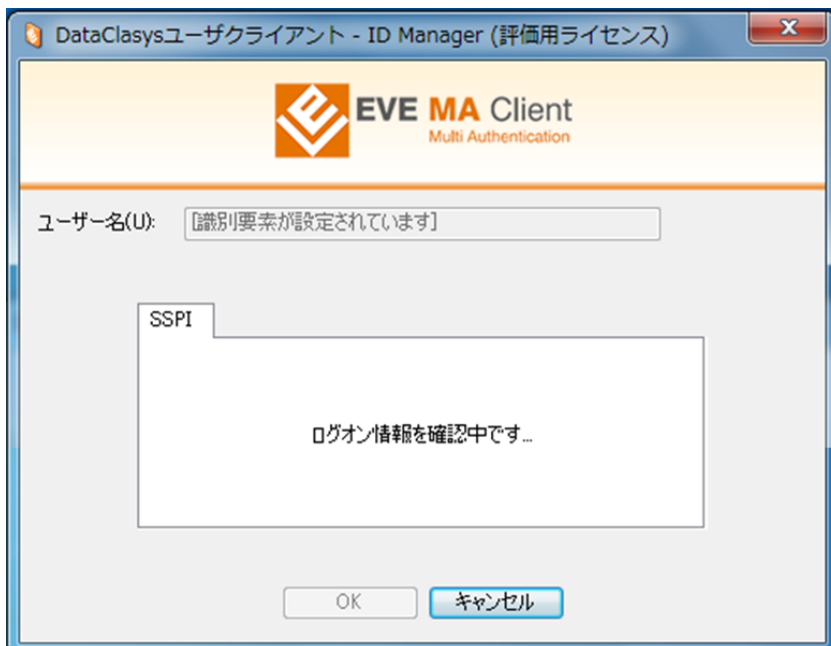


②指定された認証要素で本人認証すると Windows にログオンします。

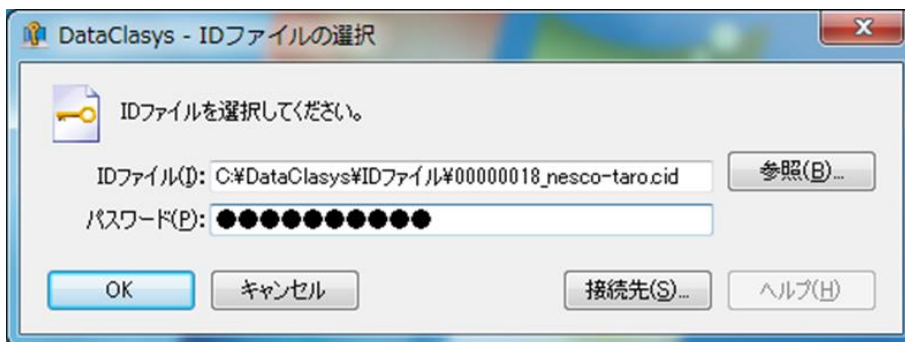
③「DataClasys ユーザクライアント」を起動します。



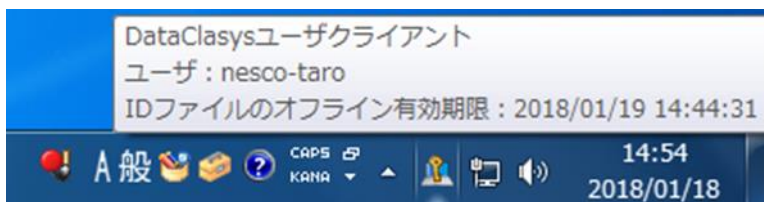
④ 「DataClasys ユーザクライアント」の起動を EVE MA が認識し、ログオン情報を確認します。



⑤ DataClasys ID ファイル情報とパスワードを自動送出し、「DataClasys ユーザクライアント」へのログオンをします。



⑥ ログオンするとタスクトレイにアイコンが追加されます。



■ 「DataClasys」 とは



「DataClasys(データクレシス)」は、Microsoft Office 関連ファイル、テキストや CSV ファイル、PDF ファイルはもとより、Microsoft Access、動画、CAD など、Windows アプリケーションが扱うあらゆるファイルを保護・管理する国産の暗号化システムです。権限者のみ暗号化されたままファイルを開いて操作することを許可されます。ファイルを操作しても復号されることがないので、第三者への漏洩を徹底的に防止、閲覧／更新のほか、印刷／スクリーンショット／コピー&ペースト／メール添付などを禁止することができるので、利用を許可されたユーザからの故意の漏洩を防止可能です。個人情報から営業機密情報まで幅広いファイルを守ります。DataClasys は、製造業、金融機関、自治体、官公庁等で 800 社以上の導入実績を有しています。

＜本件に関するお問い合わせ先＞

株式会社ネスコ IT システム事業部

TEL:03-3861-2348

Mail: dataclasys@notes.nesco.co.jp